



## Innomed eNews Dezember 2023

**Testen Sie das Neue NUVIS, kostenlos!**  
[b.schneider@innomed-europe.com](mailto:b.schneider@innomed-europe.com)



NUVIS® ist die nächste Generation der arthroskopischen Lösungen von Integrated Endoscopy. Zu den fortschrittlichen technologischen Neuerungen gehören die 4K-Bildgebung, die integrierte LED-Leuchte und die Auslegung als Einmalprodukt, wodurch dieses immer steril und einsatzbereit ist. Diese Innovationen setzen einen

neuen Goldstandard in der ergonomischen, kabellosen Bedienung. Wenden Sie sich noch heute an uns, wenn Sie mehr über die außergewöhnlichen Leistungsvorteile von NUVIS erfahren möchten.

- 

**Zum Einmalgebrauch**  
immer steril,  
immer einsatzbereit -  
keine Verzögerungen
- 

**Patentierter 4K-  
Technologie**  
für schärfere,  
klarere Bilder
- 

**Integrierte LED  
Coolite™**  
für hochauflösende  
Beleuchtung
- 

**Beleuchtung kabellos &  
energieautark**  
kein Kabelchaos  
im OP
- 


**Kostengünstig**  
keine zusätzlichen  
Kosten pro  
Operation



EINWEG-ARTHROSKOP

NUVIS®

### Präzisions-LED Coolite™



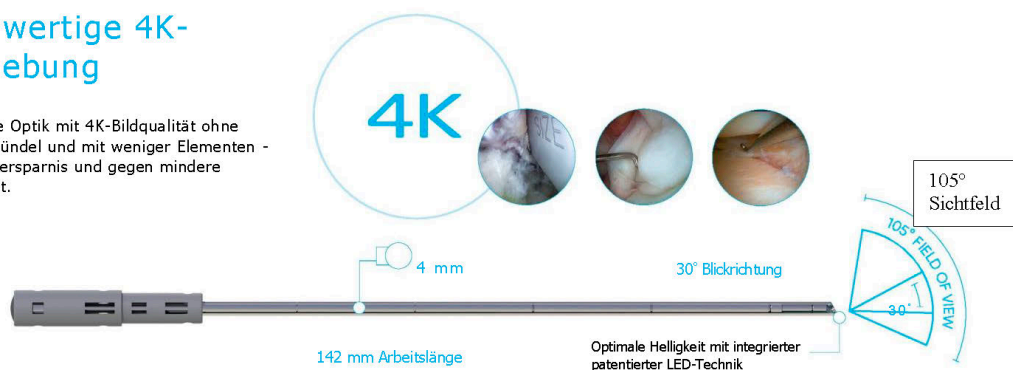
**38°C Coolite™**  
Die eingebettete LED liefert  
kühles, klares weißes Licht ohne  
Lichtquelle oder Kabel und birgt  
kein Verbrennungsrisiko an der  
Spitze.

**Blickwinkelinnovation**  
Für die Prismen der Nuvis-  
Instrumente werden High-Tech-  
Materialien und -Komponenten  
verwendet, um eine Vielzahl an  
Blickwinkeln zu ermöglichen und  
gleichzeitig die Fertigungskosten  
zu minimieren.

A NU VIEW 

### Hochwertige 4K- Bildgebung

Patentierter Optik mit 4K-Bildqualität ohne  
Glasfaserbündel und mit weniger Elementen -  
für Kostenersparnis und gegen mindere  
Bildqualität.



**Praktisch**  
Keine Umstände mehr mit dem Backup-  
Arthroskop, wenn das vorgesehene  
Arthroskop sich als unbrauchbar erweist.

**Effizient**  
Nuvis wird steril und einsatzbereit  
geliefert und kann mit allen  
führenden Kamerasystemen  
verwendet werden.

Bestellinformation:

**Sicher**  
Steril verpackt schützt Nuvis Patienten und  
Einrichtungen vor Infektionsrisiken und  
Krankheitsübertragung aufgrund von Fehlern bei der  
Aufbereitung und Sterilisation.

**Gleichbleibende Qualität**  
Nuvis ist beim Auspacken immer neu und anders  
als herkömmliche Arthroscopie nicht von Verschleiß  
betroffen. Nuvis liefert unter allen Bedingungen  
und jederzeit dieselbe vorhersehbare Leistung.

**Kostenneutral**  
Die Zahlen zeigen, wie ein Einweg-Instrument wie  
Nuvis laufende Kosten für Reinigung, Sterilisation,

**Leistung**  
Die innovative Technik des nuvis Einweg-Instruments  
liefert 4K-Bildqualität und eine Funktionalität, die der  
konventioneller Arthroscopie ebenbürtig ist.

**Klarheit**  
Nuvis liefert dem Operateur mit konstanter Helligkeit  
und Farbe und in hoher Auflösung unvergleichlich  
klare Einblicke in das chirurgische Zielgebiet.

**Zuverlässigkeit**  
In modernsten Fertigungsprozessen wird die  
gleiche ultrapräzise optische  
Visualisierungstechnologie verwendet wie in  
Smartphone-Kameras.

Nuvis (STY) IE4030-10  
Nuvis (SNN) IE4030SSN-10  
Nuvis (ATX) IE4030ATX-10

Anwendungsbereich:  
Das nuvis Arthroskop von Integrated Endoscopy ist ein endoskopisches Instrument, welches in den Patienten eingeführt wird, um zum Zwecke der Untersuchung, Diagnose und/oder Therapie eine Innenansicht oder ein Bild des Gelenkinneren zu liefern. Die nuvis Arthroscopie von Integrated Endoscopy sind für die Arthroscopie von Knie, Schulter, Hüfte, Handgelenk (Karpaltunnelsyndrom), Kiefergelenk, Sprunggelenk, Ellenbogen oder Fuß (Release der Plantarfaszie) vorgesehen.

©2023. Alle Rechte vorbehalten.

Desinfektion, Bestandsverwaltung und  
Instrumentenreparatur spart.

Innomed-Europe LLC  
Alte Steinhäuserstrasse 19  
CH-6330 Cham  
T: +41 (0) 41 740 67 74  
[info@innomed-europe.com](mailto:info@innomed-europe.com)



**Ask for a free trial !**  
[b.schneider@innomed-europe.com](mailto:b.schneider@innomed-europe.com)



NUVIS<sup>®</sup> is a next-generation **arthroscopic solution** from Integrated Endoscopy. Its technological advancements include 4K imaging, an integrated LED light source and a single-use design that ensures it's always sterile, always ready. These innovations redefine the gold-standard in ergonomic, wireless operation. To learn more about NUVIS' revolutionary performance advantages, contact us today.



**Single-use**  
always sterile,  
always ready-  
no delays



**Patented 4K  
technology**  
for sharper,  
cleaner images



**Integrated LED  
Coollite™**  
for high definition  
illumination



**Cordless Light &  
Self-Powered**  
no messy cords in  
operating theatre



**Low cost-point**  
no added  
expense per  
surgery






SINGLE-USE SCOPE

**NUVIS**<sup>®</sup>

## Precision Coolite™ LED



**38°C Coolite™**  
The single embedded LED provides cool, crisp white light without the use of light source or cord, eliminating the potential for "tip burn"


**View Angle Innovation**  
Prism design utilizes high tech materials and components to achieve a variety of viewing angles while minimizing manufacturing costs

A **NU VIEW**

## 4K Quality Imaging

Patented optical design provides 4K image quality without the use of fiber optic bundles and fewer elements, reducing the cost and eliminating degrading image quality

**4K**



### Convenience

As the ultimate "go to" backup arthroscope, nuvis (nu vee) eliminates the need to find a replacement arthroscope when the first-line arthroscope is un-usable

### Efficiency

Nuvis arrives sterile and ready-to-go and can be coupled with any of the leading camera systems

### Ordering Information:

Nuvis (STY) IE4030-10  
Nuvis (SNN) IE4030SSN-10  
Nuvis (ATX) IE4030ATX-10

**Indications for Use:**  
Integrated Endoscopy's nuvis Arthroscope is an endoscopic device introduced into a patient to provide an internal view or image of the interior of a joint for examination, diagnosis, and/or therapy. Integrated Endoscopy's nuvis Arthroscopes are indicated for use in arthroscopic procedures performed in the knee, shoulder, hip, wrist (carpal carpal tunnel syndrome), temporal mandibular joint, ankle, elbow, and feet (plantar fascia release).

©2023. All rights reserved.

### Safety

Sterile packaged nuvis, protects patients and institutions from risk of infection or disease transfer due to lapses in processing and sterilization.

### Consistency

Nuvis is new every time it is opened, unaffected by the "wear and tear" issues associated with conventional scopes. It delivers predictable clinical performance across all settings, all the time.

### Cost Neutral

Get inside the numbers and see how a single-use device like nuvis eliminates the ongoing user costs associated with cleaning, sterilizing, disinfecting, inventory management and instrument repair.

### Performance

Innovative engineering delivers 4K image quality and function "on par" with conventional scopes, in a single-use design.

### Clarity

By delivering consistent brightness and color inside the surgical target in high definition, nuvis delivers unmatched clarity for the surgeon.

### Reliability

State-of-the-art manufacturing processes utilize the same ultra-precise optical visualization technology used in smart phone cameras.

Innomed-Europe LLC  
Alte Steinhäuserstrasse 19  
CH-6330 Cham  
T: +41 (0) 41 740 67 74  
info@innomed-europe.com

Do not hesitate to contact us for further information about our products!

**Tel. (for EU states): +49 (0) 7720 46110 60**

**Tel. (outside the EU): +41 (0) 41 740 67 74**

**For orders/offers:** [orders@innomed-europe.com](mailto:orders@innomed-europe.com)

**For loaners:** [loaners@innomed-europe.com](mailto:loaners@innomed-europe.com)

**General Information:** [info@innomed-europe.com](mailto:info@innomed-europe.com)

[VISIT OUR WEBSITE](#)

*Copyright © 2023 Innomed-Europe LLC, All rights reserved.*

Sie erhalten diesen Newsletter da Sie als Kunde bei Innomed-Europe registriert sind.

Our mailing address is:  
Innomed-Europe LLC  
Alte Steinhauserstrasse 19  
Cham 6330 Switzerland

Want to change how you receive these emails?

You can [update your preferences](#) or [unsubscribe from this list](#).